


# GUÍA DE POSTULACIÓN ONLINE



Gran Encuentro de  
**Investigadores**

100 años de la Sociedad Científica del Paraguay

## Procedimiento de Postulación Online

### 1. Regístrate creando una cuenta nueva

#### REGISTRATE

Nombre  
Ingresar tu nombre

Apellido  
Ingresar tu Apellido

Correo Electrónico  
Ingresar tu correo electrónico

Tipo Doc  
CI

Nro. de Documento  
Ingresar tu nro. de documento

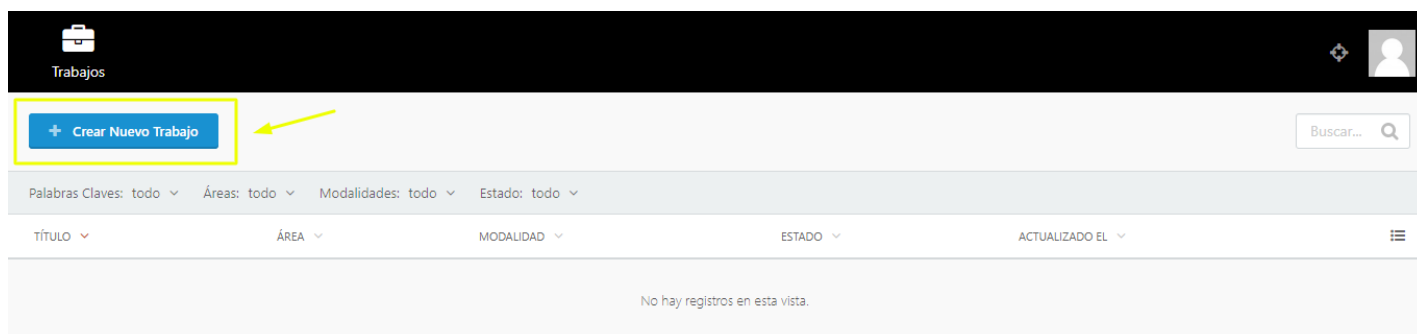
Contraseña  
Password

Confirmar Contraseña  
Password

Inscribirse

¿Ya tienes una cuenta? Inicia sesión [aquí](#)

### 2. Crea un Nuevo trabajo para comenzar a cargar tus datos



Trabajos

+ Crear Nuevo Trabajo

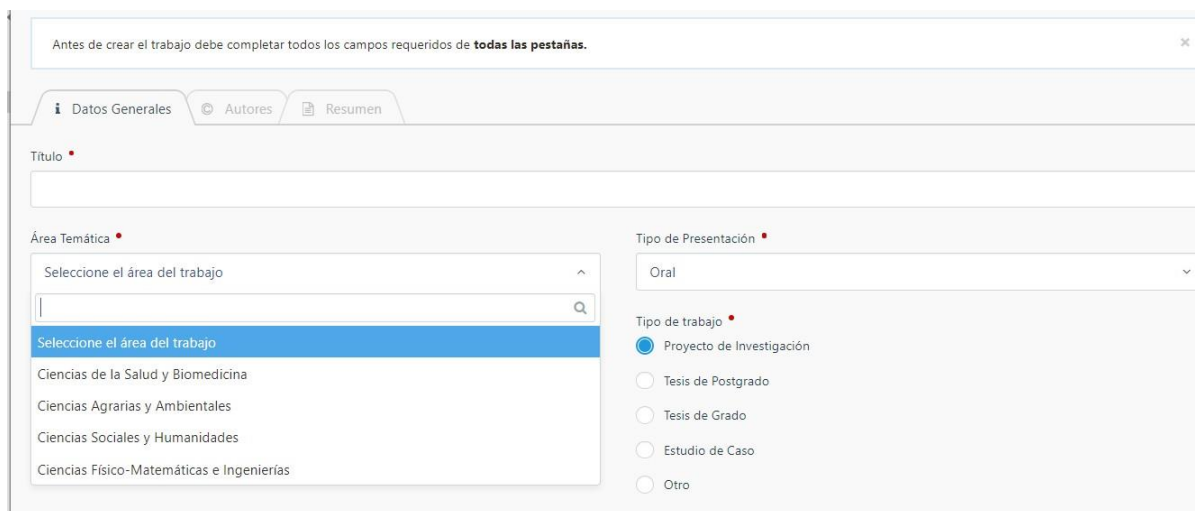
Buscar...

Palabras Claves: todo | Áreas: todo | Modalidades: todo | Estado: todo

TÍTULO	ÁREA	MODALIDAD	ESTADO	ACTUALIZADO EL
No hay registros en esta vista.				

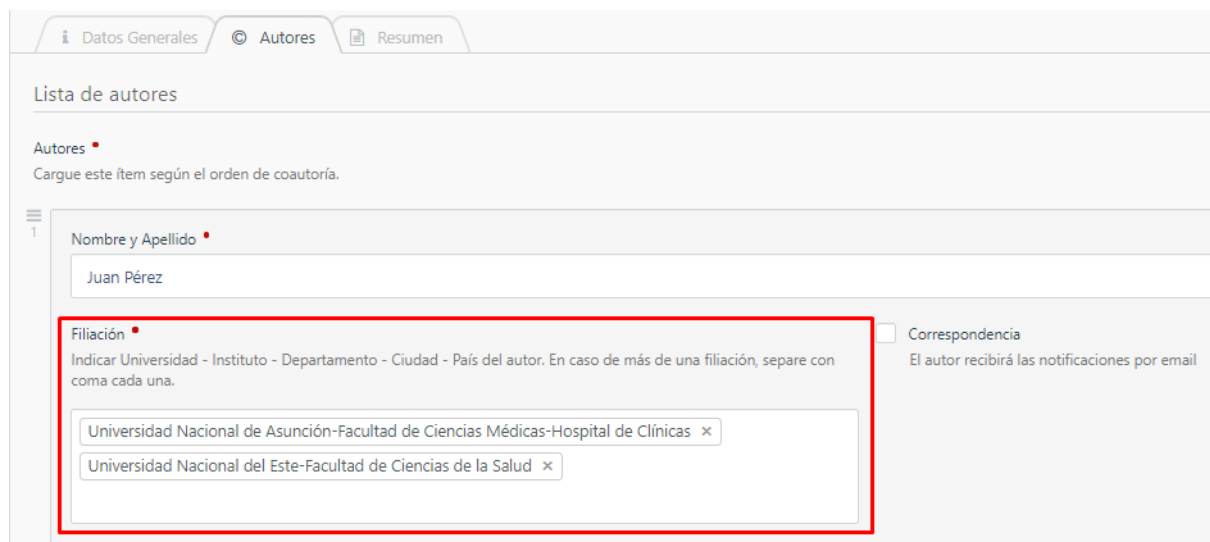
### 3. Comienza a cargar tus datos generales

- Escribe el título del trabajo al que postulas
- Selecciona el área de la ciencia al que pertenece tu trabajo
- Selecciona la Modalidad: *Oral, Poster (avance de resultados), Poster (concluido)*
- Selecciona el Tipo de Trabajo: *Proyecto de Investigación, Tesis de Postgrado, Tesis de Grado, Estudio de caso, otro.*



### 4. Carga los datos de los autores

- Si un autor tiene más de una filiación, puedes escribir la siguiente filiación *separando por una coma.*



- Si necesitas mencionar al departamento/facultad etc. y a la Institución madre en una misma filiación, **utiliza el guion sin espacios para separar**. Ej.: *Hospital de Clínicas-Universidad Nacional de Asunción* (como en la imagen de arriba)

- Solo puedes marcar hasta 1 autor para correspondencia y hasta 1 autor como presentador.
- El autor marcado como correspondencia y el presentador pueden ser diferentes.

## 5. Carga tu resumen

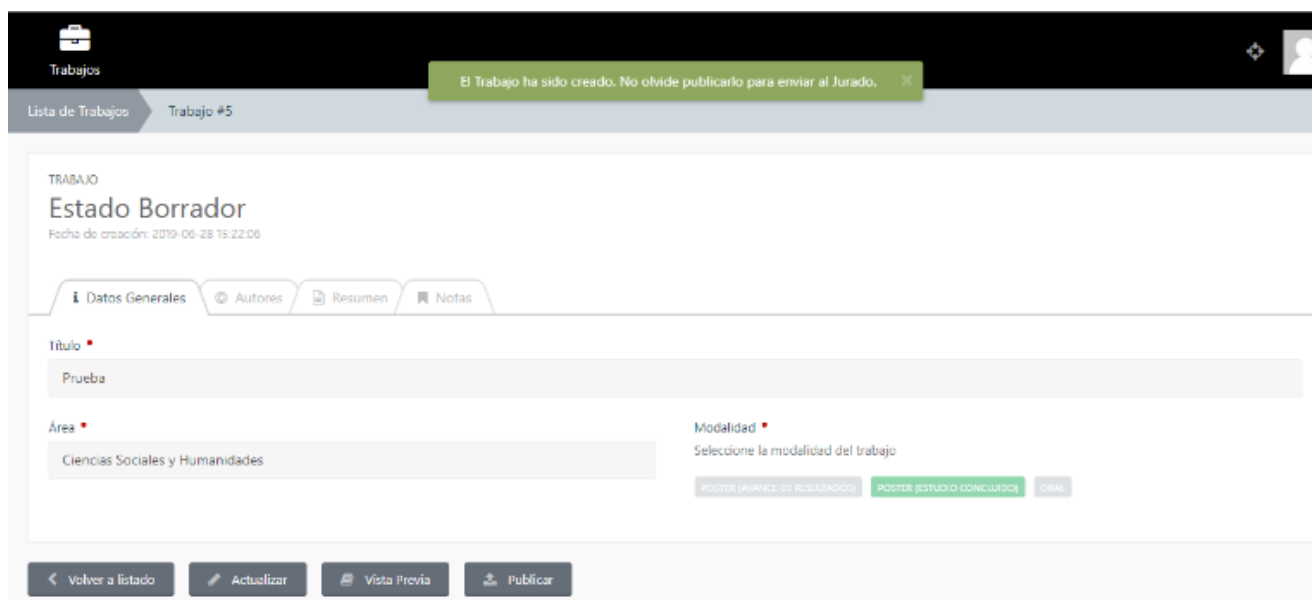
- El límite de caracteres es de 2900 caracteres, aproximadamente una hoja A4 . La plataforma contará automáticamente los caracteres que te quedan para no sobrepasar el límite.
- En el ítem de palabras claves, te sugerimos que no excedas las 3 palabras.
- Al finalizar la carga del trabajo, dale clic al botón de **CREAR**. Automáticamente se generará un **borrador** de tu trabajo.

Palabras Claves  
Palabras claves separadas por comas.

Crear o Cancelar

## 6. El trabajo ha sido creado

Utiliza la opción de vista previa para visualizar el borrador del trabajo. Si necesitas hacer una corrección al borrador, haz click en el botón **Actualizar**. Puedes volver al campo anterior para corregirlo y el trabajo no se perderá.



Trabajos

El Trabajo ha sido creado. No olvide publicarlo para enviar al Jurado.

Lista de Trabajos Trabajo #5

TRABAJO

### Estado Borrador

Fecha de creación: 2019-06-28 15:22:06

Datos Generales Autores Resumen Notas

Título

Prueba

Área

Ciencias Sociales y Humanidades

Modalidad

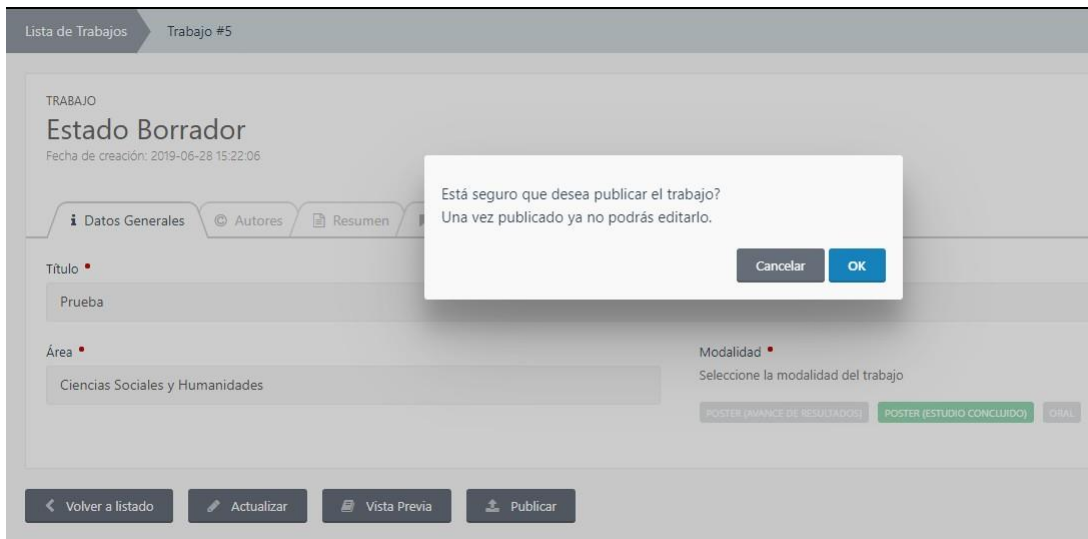
Seleccione la modalidad del trabajo

POSTER (AVANCE DE RESULTADOS) POSTER (ESTUDIO CONCLUIDO) ORAL

Volver a listado Actualizar Vista Previa Publicar

## 7. Publica el Trabajo

Una vez que estés seguro, **no olvides PUBLICAR el trabajo** para que sea enviado a los evaluadores. Si no se publica el trabajo no será considerado.

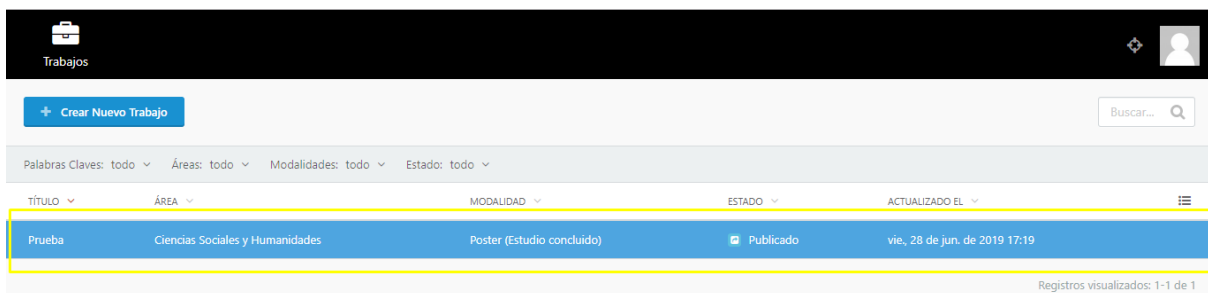


8. Finalmente, el autor de correspondencia recibirá en un correo electrónico con la confirmación de que su trabajo ha sido publicado y enviado a los evaluadores.

9. Una vez que el trabajo haya sido publicado, **debes prestar atención a las notificaciones de tu correo electrónico**. Puedes recibir una solicitud de corrección o modificación por parte de tu par evaluador. Una vez que hayas recibido la solicitud de corrección, tienes 7 días para trabajar las modificaciones en la plataforma.

## 10. Descarga tu trabajo

Una vez publicado tu trabajo, puedes descargar el PDF del resumen. Ve al inicio y marca el título de tu trabajo



TÍTULO	ÁREA	MODALIDAD	ESTADO	ACTUALIZADO EL
Prueba	Ciencias Sociales y Humanidades	Poster (Estudio concluido)	Publicado	vie., 28 de jun. de 2019 17:19

Registros visualizados: 1-1 de 1

TRABAJO

## Estado Publicado

Fecha de creación: 2019-06-28 15:22:06

Datos Generales Autores Resumen Notas

Título \*

Prueba

Área \*

Ciencias Sociales y Humanidades

Modalidad \*

Seleccione la modalidad del trabajo

POSTER (AVANCE DE RESULTADOS) POSTER (ESTUDIO CONCLUIDO) SPAL

< Volver a listado Descargar Resumen

### 11. ¿Cuántos trabajos puedo publicar desde mi cuenta?

Desde una misma cuenta puedes publicar varios trabajos

12. Para consultas, dudas o problemas con la plataforma, no dudes en contactar con la organización. Correo electrónico [granencuentro2021@gmail.com](mailto:granencuentro2021@gmail.com)